



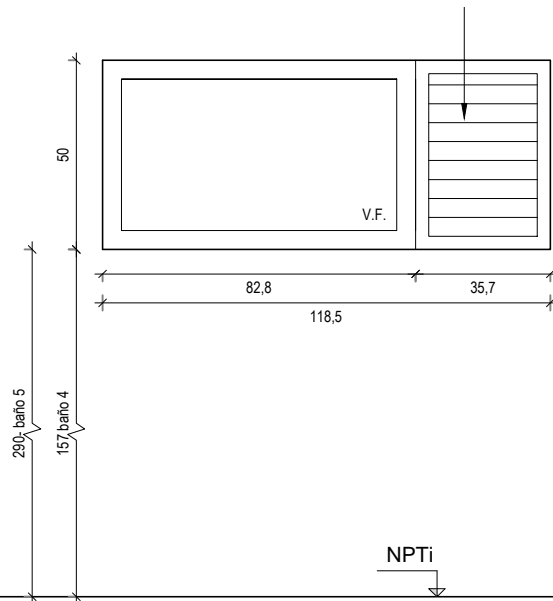
ADMINISTRACIÓN NACIONAL  
DE EDUCACIÓN PÚBLICA

CODICEN  
DIRECCIÓN SECTORIAL DE  
INFRAESTRUCTURA  
COMISION DESCENTRALIZADA DE FLORIDA

OBRA: JARDÍN DE INFANTES N°104  
LOCALIDAD: FLORIDA  
DEPARTAMENTO: FLORIDA

FECHA

10-2-2016



## REFERENCIAS (PARA PLANOS)

AL1 ABERTURA NUEVA A INSTALAR

AL1 ABERTURA EXISTENTE  
A REUBICAR O REPARAR

VENTANA FIJA (SERIE 25)

ESCALA 1/20

DETALLES LAMINA

TIPO	A01	CANTIDAD	1	UBICACION	BAÑOS
------	-----	----------	---	-----------	-------

## PREMARCO

MARCO GUIA (SIN ANODIZAR) : -

TAPAJUNTAS : -

P E R F I L E S	O	HOR.INFERIOR	SERIE 25	A C C E S O R I O S	CELOSÍA SERIE 25
		HOR.SUPERIOR	SERIE 25		3 GRAMPAS DE AMURE EN PARANTE HORIZ. SUPERIOR
M A R C O	L A T E R A L E S	LATERALES	SERIE 25	D I V I S O R	3 GRAMPAS DE AMURE EN PARANTE HORIZ. INFERIOR
		DIVISOR HOR.	-		2 GRAMPAS DE AMURE EN PARANTE LATERAL DERECHO
D I V I S O R	V E R T .	DIVISOR VERT.	SERIE 25	C O N T R A V I D R I O	2 GRAMPAS DE AMURE EN PARANTE LATERAL IZQ.
		PORTACONTR.	-		
E L E M . A R M A D O	C O N E C T O R	CONTRAVIDRIO	SERIE 25	C O N E C T O R	
		ELEM.ARMADO	-		
C O N E C T O R	V E R T .	CONECTOR HOR.	-	O T R O S	
		CONECTOR VERT.	-		
H O R . I N F E R I O R	H O R . S U P E R I O R	HOR.INFERIOR	-	C O M P L E M E N T O	
		HOR.SUPERIOR	-		
L A T E R A L E S	E N G A N C H E	LATERALES	-	D I V I S O R	
		ENGANCHE	INTERIOR: EXTERIOR: -		
C O M P L E M E N T O	D I V I S O R	COMPLEMENTO	-	D I V I S O R	
		DIVISOR HOR.	-		
D I V I S O R	V E R T .	DIVISOR VERT.	-	C O N T R A V I D R I O	
		CONTRAVIDRIO	-		
E L E M . A R M A D O	O T R O S	ELEM.ARMADO	-	O T R O S	
		OTROS	-		

## TERMINACION

ANODIZADO NATURAL 11 MICRAS MINIMO s/NORMA UNIT 1076/2001

## VIDRIOS

ESPESOR: 6mm

TIPO: TRANSPARENTE

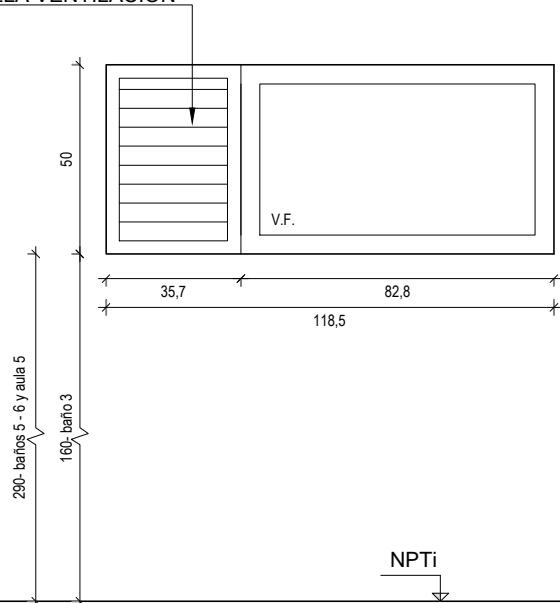
COLOCACION: CONTRAVIDRIO Y SILICONA NEUTRA AL EXTERIOR

## OBSERVACIONES

**NOTA** . TODAS LAS MEDIDAS SE VERIFICARAN EN OBRA.

- . Los marcos se amuraran sin su correspondientes hojas, y deberán entregarse protegidos contra eventuales manchas producidas por motero de cal o cemento
- . Todas las aberturas se dibujan vistas desde el exterior. Las medidas son en centímetros.

## REJILLA VENTILACIÓN



## REFERENCIAS (PARA PLANOS)

**AL1** ABERTURA NUEVA A INSTALAR

**AL1** ABERTURA EXISTENTE  
A REUBICAR O REPARAR

VENTANA FIJA (SERIE 25)

ESCALA 1/20

DETALLES LAMINA
-----------------

TIPO	A02	CANTIDAD	3	UBICACION	BAÑOS- AULA 5
------	-----	----------	---	-----------	---------------

# PREMARCO

MARCO GUIA (SIN ANODIZAR) : —

TAPAJUNTAS :

P E R F I L E S	O C U R A	HOR.INFERIOR	SERIE 25	A C C E S O R I O S	CELOSÍA SERIE 25
		HOR.SUPERIOR	SERIE 25		3 GRAMPAS DE AMURE EN PARANTE HORIZ. SUPERIOR
		LATERALES	SERIE 25		3 GRAMPAS DE AMURE EN PARANTE HORIZ. INFERIOR
		DIVISOR HOR.	—		2 GRAMPAS DE AMURE EN PARANTE LATERAL DERECHO
		DIVISOR VERT.	SERIE 25		2 GRAMPAS DE AMURE EN PARANTE LATERAL IZQ.
		PORTACONTR.	—		
		CONTRAVIDRIO	SERIE 25		
		ELEM.ARMADO	—		
		CONECTOR HOR.	—		
		CONECTOR VERT.	—		
	A J U S T O	HOR.INFERIOR	—		
		HOR.SUPERIOR	—		
		LATERALES	—		
		ENGANCHE	INTERIOR:                      EXTERIOR: —		
		COMPLEMENTO	—		
		DIVISOR HOR.	—		
		DIVISOR VERT.	—		
		CONTRAVIDRIO	—		
		ELEM.ARMADO	—		
		OTROS	—		
TERMINACION		ANODIZADO NATURAL 11 MICRAS MINIMO s/NORMA UNIT 1076/2001			

# VIDRIOS

ESPESOR: 6mm TIPO: TRANSPARENTE

TIPO: TRANSPARENTE

COLOCACION: CONTRAVIDRIO Y SILICONA NEUTRA AL EXTERIOR

### OBSERVACIONES

## NOTA

. TODAS LAS MEDIDAS SE VERIFICARAN EN OBRA.

- Los marcos se amuraran sin su correspondientes hojas, y deberán entregarse protegidos contra eventuales manchas producidas por motero de cal o cemento
- Todas las aberturas se dibujan vistas desde el exterior. Las medidas son en centímetros.



ADMINISTRACIÓN NACIONAL  
DE EDUCACIÓN PÚBLICA

CODICEN  
DIRECCIÓN SECTORIAL DE  
INFRAESTRUCTURA  
COMISION DESCENTRALIZADA DE FLORIDA

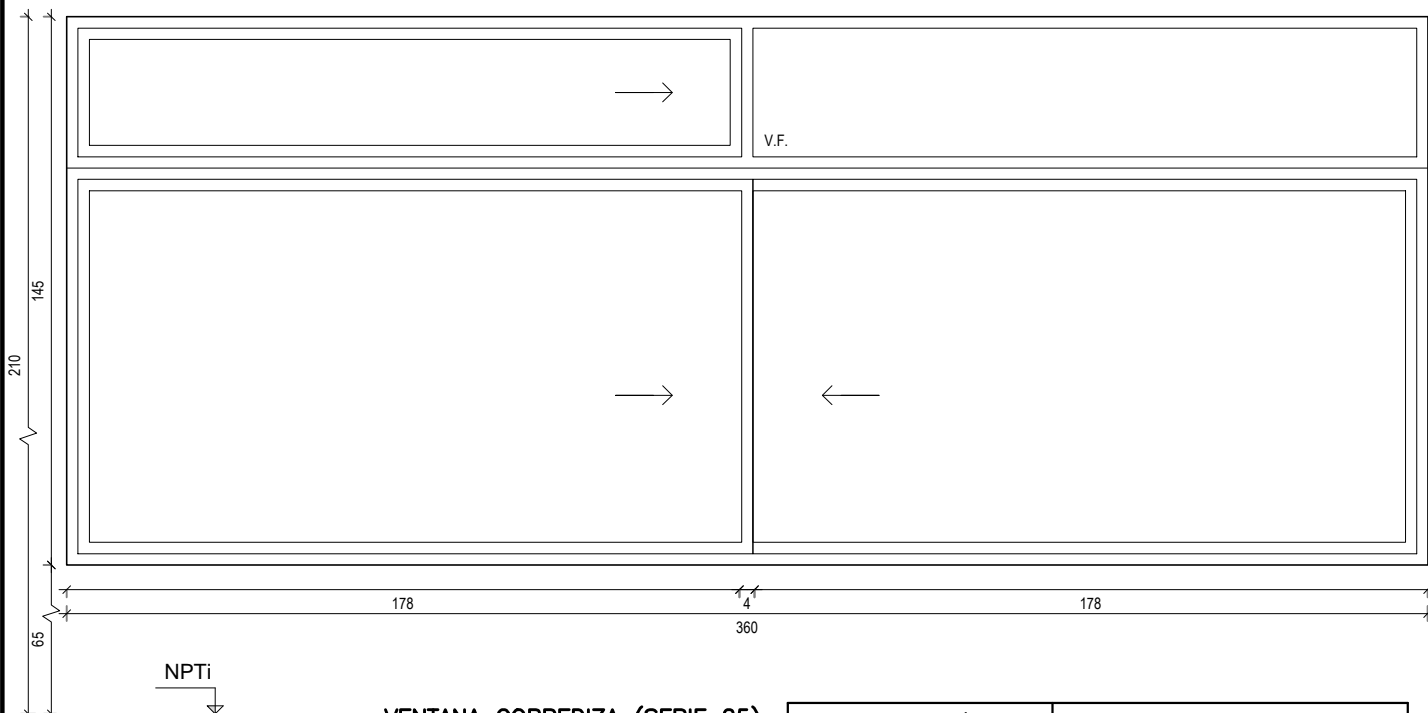
OBRA: JARDÍN DE INFANTES N°104

LOCALIDAD: FLORIDA

DEPARTAMENTO: FLORIDA

FECHA

10-2-2016



VENTANA CORREDIZA (SERIE 25)

ESCALA 1/20

DETALLES LAMINA

TIPO	A03	CANTIDAD	1	UBICACION	AULA 5
------	-----	----------	---	-----------	--------

## PREMARCO

MARCO GUIA (SIN ANODIZAR) : SI

TAPAJUNTAS : SI

P E R F I L E S	O	HOR.INFERIOR	SERIE 25	A C C E S O R I O S	BOTÓN DE INYECCIÓN INTERIOR
		HOR.SUPERIOR	SERIE 25		TIRADOR DE EMBUTIR INTERIOR EN TODAS LAS HOJAS
P E R F I L E S	M A R C O	LATERALES	SERIE 25	A C C E S O R I O S	4 GRAMPAS DE AMURE EN PARANTE HORIZ. SUPERIOR
		DIVISOR HOR.	SERIE 25		4 GRAMPAS DE AMURE EN PARANTE HORIZ. INFERIOR
P E R F I L E S	M A R C O	DIVISOR VERT.	—	A C C E S O R I O S	2 GRAMPAS DE AMURE EN PARANTE LATERAL DERECHO
		PORTACONTR.	—		2 GRAMPAS DE AMURE EN PARANTE LATERAL IZQ.
P E R F I L E S	M A R C O	CONTRAVIDRIO	—	A C C E S O R I O S	SISTEMA DE RODAMIENTO HORIZONTAL
		ELEM.ARMADO	—		FELPILLA
P E R F I L E S	M A R C O	CONECTOR HOR.	—	A C C E S O R I O S	
		CONECTOR VERT.	SERIE 25		
P E R F I L E S	M A R C O	HOR.INFERIOR	SERIE 25	A C C E S O R I O S	
		HOR.SUPERIOR	SERIE 25		
P E R F I L E S	M A R C O	LATERALES	SERIE 25	A C C E S O R I O S	
		ENGANCHE	INTERIOR: EXTERIOR: —		
P E R F I L E S	M A R C O	COMPLEMENTO	—	A C C E S O R I O S	
		DIVISOR HOR.	—		
P E R F I L E S	M A R C O	DIVISOR VERT.	—	A C C E S O R I O S	
		CONTRAVIDRIO	SERIE 25		
P E R F I L E S	M A R C O	ELEM.ARMADO	—	A C C E S O R I O S	
		OTROS	—		

## TERMINACION

ANODIZADO NATURAL 11 MICRAS MINIMO s/NORMA UNIT 1076/2001

## VIDRIOS

ESPESOR: 4mm

TIPO: TRANSPARENTE

COLOCACION: CONTRAVIDRIO Y SILICONA NEUTRA AL EXTERIOR

## OBSERVACIONES

### NOTA

. TODAS LAS MEDIDAS SE VERIFICARAN EN OBRA.

. Los marcos se amuraran sin su correspondientes hojas, y deberán entregarse protegidos contra eventuales manchas producidas por motero de cal o cemento

. Todas las aberturas se dibujan vistas desde el exterior. Las medidas son en centímetros.



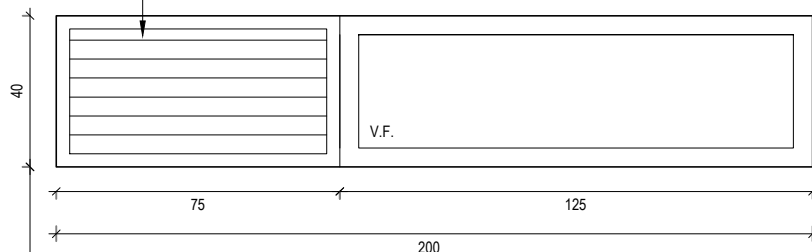
ADMINISTRACIÓN NACIONAL  
DE EDUCACIÓN PÚBLICA

CODICEN  
DIRECCIÓN SECTORIAL DE  
INFRAESTRUCTURA  
COMISION DESCENTRALIZADA DE FLORIDA

OBRA: JARDÍN DE INFANTES N°104  
LOCALIDAD: FLORIDA  
DEPARTAMENTO: FLORIDA

FECHA  
10-2-2016

REJILLA VENTILACIÓN



NPTi

VENTANA FIJA (SERIE 25)

ESCALA 1/20

DETALLES LAMINA

TIPO	A04	CANTIDAD	8	UBICACION	AULA 6 Y 7
------	-----	----------	---	-----------	------------

**PREMARCO**

MARCO GUIA (SIN ANODIZAR) : —

TAPAJUNTAS : —

P E R F I L E S	O	HOR.INFERIOR	SERIE 25	A C C E S O R I O S	CELOSÍA SERIE 25
		HOR.SUPERIOR	SERIE 25		3 GRAMPAS DE AMURE EN PARANTE HORIZ. SUPERIOR
M A R C O	L A T E R A L E S	LATERALES	SERIE 25		3 GRAMPAS DE AMURE EN PARANTE HORIZ. INFERIOR
		DIVISOR VERT.	SERIE 25		2 GRAMPAS DE AMURE EN PARANTE LATERAL IZQ.
P O R T A C O N T R.	C O N T R A V I D R I O	PORTACONTR.	—		2 GRAMPAS DE AMURE EN PARANTE LATERAL DERECHO
		ELEM.ARMADO	—		
C O N E C T O R	C O N E C T O R	CONECTOR HOR.	—		
		CONECTOR VERT.	—		
H O R . I N F E R I O R	H O R . S U P E R I O R	HOR.INFERIOR	—		
		HOR.SUPERIOR	—		
L A T E R A L E S	E N G A N C H E	LATERALES	—		
		ENGANCHE	INTERIOR: EXTERIOR: —		
C O M P L E M E N T O	D I V I S O R	COMPLEMENTO	—		
		DIVISOR HOR.	—		
D I V I S O R	C O N T R A V I D R I O	DIVISOR VERT.	—		
		CONTRAVIDRIO	—		
E L E M . A R M A D O	O T R O S	ELEM.ARMADO	—		
		OTROS	—		

**TERMINACION**

ANODIZADO NATURAL 11 MICRAS MINIMO s/NORMA UNIT 1076/2001

**VIDRIOS**

ESPESOR: 6mm

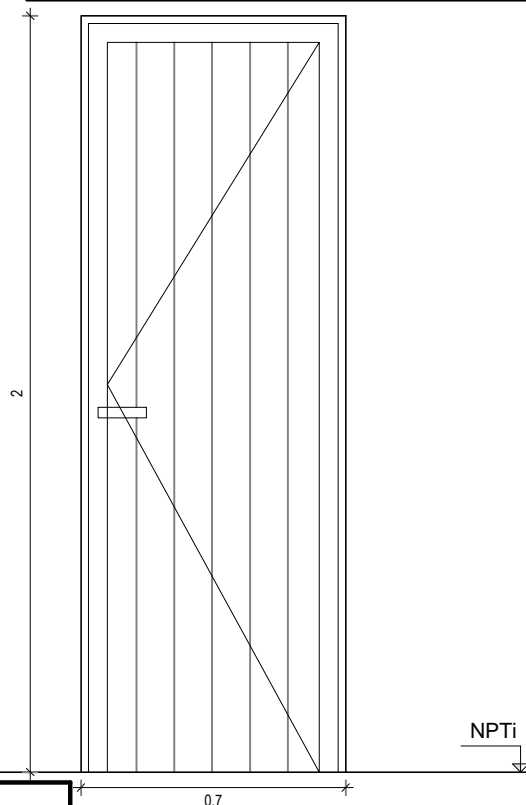
TIPO: TRANSPARENTE

COLOCACION: CONTRAVIDRIO Y SILICONA NEUTRA AL EXTERIOR

**OBSERVACIONES**

**NOTA** . TODAS LAS MEDIDAS SE VERIFICARAN EN OBRA.

- . Los marcos se amuraran sin su correspondientes hojas, y deberán entregarse protegidos contra eventuales manchas producidas por motero de cal o cemento
- . Todas las aberturas se dibujaron vistas desde el exterior. Las medidas son en centímetros.



PUERTA BATIENTE (SERIE 25) – 2 derechas –

ESCALA 1/20

DETALLES LAMINA

TIPO	A05	CANTIDAD	2	UBICACION	DEPÓSITO 2 Y 3
------	-----	----------	---	-----------	----------------

# PREMARCO

MARCO GUIA (SIN ANODIZAR) : \_\_\_\_\_

TAPAJUNTAS :

REMARKS				MARCO GUIA (SIN ANODIZAR)			
P E R F I L E S	O C R M A	HOR.INFERIOR	—	A C C E S O R I O S	2 GRAMPAS DE AMURE EN PARANTE HORIZ. SUPERIOR		
		HOR.SUPERIOR	SERIE 25		3 GRAMPAS DE AMURE EN PARANTE LATERAL DERECHO		
		LATERALES	SERIE 25		3 GRAMPAS DE AMURE EN PARANTE LATERAL IZQ.		
		DIVISOR HOR.	—		3 BISAGRAS		
		DIVISOR VERT.	—		1 MANIJA		
		PORTACONTR.	—		CERROJO DE SEGURIDAD		
		CONTRAVIDRIO	—				
		ELEM.ARMADO	—				
		CONECTOR HOR.	—				
	CONECTOR VERT.	—					
	A J O H	<del>HOR.INFERIOR</del>	<del>SERIE 25</del>				
		<del>HOR.SUPERIOR</del>	<del>SERIE 25</del>				
		LATERALES	SERIE 25				
		ENGANCHE	INTERIOR:				

## TERMINACION

ANODIZADO NATURAL 11 MICRAS MINIMO s/NORMA UNIT 1076/2001

# VIDRIOS

ESPESOR: TIPO:

COLOCACION:

### OBSERVACIONES

## NOTA

. TODAS LAS MEDIDAS SE VERIFICARAN EN OBRA.

- Los marcos se amuraran sin su correspondientes hojas, y deberán entregarse protegidos contra eventuales manchas producidas por motero de cal o cemento
- Todas las aberturas se dibujan vistas desde el exterior. Las medidas son en centímetros.

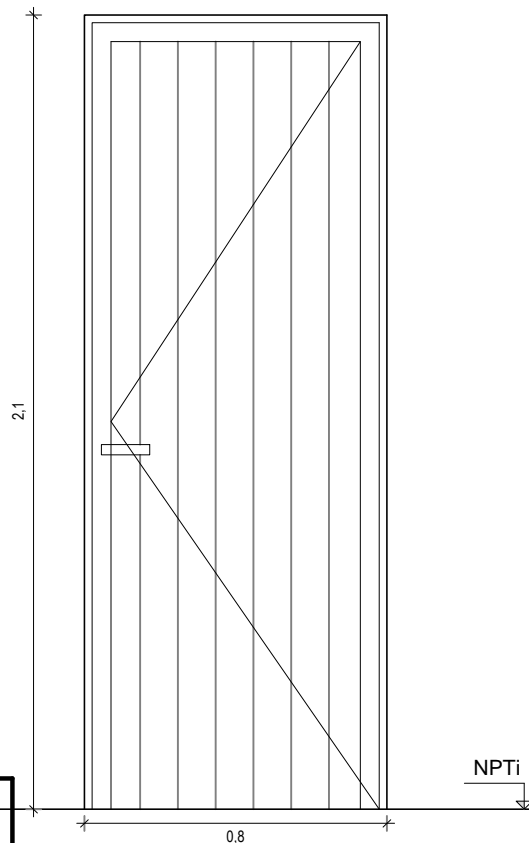


ADMINISTRACIÓN NACIONAL  
DE EDUCACIÓN PÚBLICA

CODICEN  
DIRECCIÓN SECTORIAL DE  
INFRAESTRUCTURA  
COMISION DESCENTRALIZADA DE FLORIDA

OBRA: JARDÍN DE INFANTES N°104  
LOCALIDAD: FLORIDA  
DEPARTAMENTO: FLORIDA

FECHA  
10-2-2016



PUERTA BATIENTE (SERIE 25) - 1 derechas -

ESCALA 1/20

DETALLES LAMINA

TIPO	A06	CANTIDAD	1	UBICACION	COCINA
------	-----	----------	---	-----------	--------

## PREMARCO

MARCO GUIA (SIN ANODIZAR) : -

TAPAJUNTAS : -

P E R F I L E S	O C I D O S	HOR.INFERIOR	-	A C C E S O R I O S	2 GRAMPAS DE AMURE EN PARANTE HORIZ. SUPERIOR
		HOR.SUPERIOR	SERIE 25		3 GRAMPAS DE AMURE EN PARANTE LATERAL DERECHO
		LATERALES	SERIE 25		3 GRAMPAS DE AMURE EN PARANTE LATERAL IZQ.
		DIVISOR HOR.	-		3 BISAGRAS
		DIVISOR VERT.	-		1 MANIJA
		PORTACONTR.	-		CERROJO DE SEGURIDAD
		CONTRAVIDRIO	-		
		ELEM.ARMADO	-		
		CONECTOR HOR.	-		
		CONECTOR VERT.	-		
		HOR.INFERIOR	SERIE 25		
		HOR.SUPERIOR	SERIE 25		
		LATERALES	SERIE 25		
		ENGANCHE	INTERIOR: EXTERIOR: -		
		COMPLEMENTO	-		
P E R F I L E S	O C I D O S	DIVISOR HOR.	-	A C C E S O R I O S	
		DIVISOR VERT.	-		
		CONTRAVIDRIO	-		
		ELEM.ARMADO	-		
P E R F I L E S	O C I D O S	OTROS	-	A C C E S O R I O S	

## TERMINACION

ANODIZADO NATURAL 11 MICRAS MINIMO s/NORMA UNIT 1076/2001

## VIDRIOS

ESPESOR: TIPO:

COLOCACION:

## OBSERVACIONES

### NOTA

- TODAS LAS MEDIDAS SE VERIFICARAN EN OBRA.
- Los marcos se amuraran sin su correspondientes hojas, y deberán entregarse protegidos contra eventuales manchas producidas por motero de cal o cemento
- Todas las aberturas se dibujan vistas desde el exterior. Las medidas son en centímetros.



ADMINISTRACIÓN NACIONAL  
DE EDUCACIÓN PÚBLICA

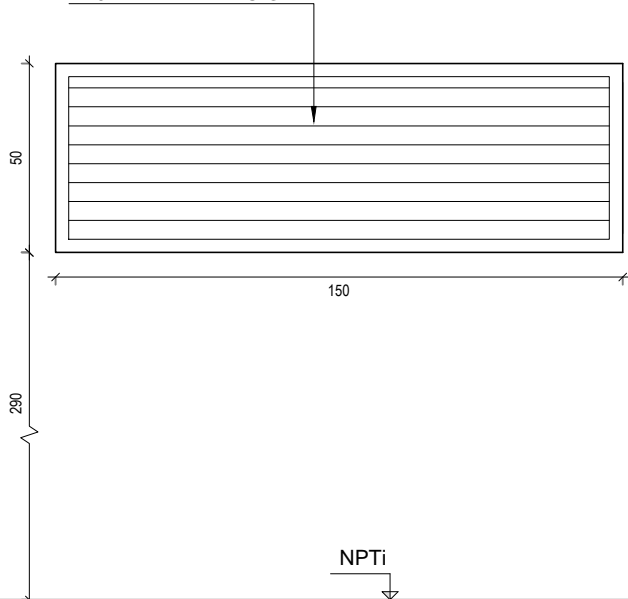
CODICEN  
DIRECCIÓN SECTORIAL DE  
INFRAESTRUCTURA  
COMISION DESCENTRALIZADA DE FLORIDA

OBRA: JARDÍN DE INFANTES N°104  
LOCALIDAD: FLORIDA  
DEPARTAMENTO: FLORIDA

FECHA

01/2016

REJILLA VENTILACIÓN



VENTANA FIJA (SERIE 25)

ESCALA 1/20

DETALLES LAMINA

TIPO	A07	CANTIDAD	1	UBICACION	DEPOSITO
------	-----	----------	---	-----------	----------

## PREMARCO

MARCO GUIA (SIN ANODIZAR) : —

TAPAJUNTAS : —

P E R F I L E S	O	HOR.INFERIOR	SERIE 25		A C C E S O R I O S	CELOSÍA SERIE 25
		HOR.SUPERIOR	SERIE 25			2 GRAMPAS DE AMURE EN PARANTE HORIZ. SUPERIOR
		C	LATERALES	SERIE 25		2 GRAMPAS DE AMURE EN PARANTE HORIZ. INFERIOR
	DIVISOR HOR.		—			2 GRAMPAS DE AMURE EN PARANTE LATERAL DERECHO
	DIVISOR VERT.		—			2 GRAMPAS DE AMURE EN PARANTE LATERAL IZQ.
	PORTACONTR.		—			
	CONTRAVIDRIO		—			
	M	ELEM.ARMADO	—			
		CONECTOR HOR.	—			
		CONECTOR VERT.	—			
	A	HOR.INFERIOR	—			
		HOR.SUPERIOR	—			
		LATERALES	—			
	J	ENGANCHE	INTERIOR:	EXTERIOR: —		
		COMPLEMENTO	—			
	O	DIVISOR HOR.	—			
		DIVISOR VERT.	—			
		CONTRAVIDRIO	—			
ELEM.ARMADO		—				
OTROS		—				
TERMINACION		ANODIZADO NATURAL 11 MICRAS MINIMO s/NORMA UNIT 1076/2001				

## VIDRIOS

ESPESOR:

TIPO:

COLOCACION:

## OBSERVACIONES

**NOTA** . TODAS LAS MEDIDAS SE VERIFICARAN EN OBRA.

- . Los marcos se amuraran sin su correspondientes hojas, y deberán entregarse protegidos contra eventuales manchas producidas por motero de cal o cemento
- . Todas las aberturas se dibujan vistas desde el exterior. Las medidas son en centímetros.




ADMINISTRACIÓN NACIONAL  
DE EDUCACIÓN PÚBLICA

CODICEN  
DIRECCIÓN SECTORIAL DE  
INFRAESTRUCTURA  
COMISION DESCENTRALIZADA DE FLORIDA

OBRA: JARDÍN DE INFANTES N°104  
LOCALIDAD: FLORIDA  
DEPARTAMENTO: FLORIDA

FECHA

01/2016



VENTANA FIJA (SERIE 25)

ESCALA 1/20

DETALLES LAMINA

TIPO	A08	CANTIDAD	1	UBICACION	DEPOSITO
------	-----	----------	---	-----------	----------

## PREMARCO

MARCO GUIA (SIN ANODIZAR) : -

TAPAJUNTAS : -

P E R F I L E S	O	HOR.INFERIOR	SERIE 25	A C C E S O R I O S	2 GRAMPAS DE AMURE EN PARANTE HORIZ. SUPERIOR
		HOR.SUPERIOR	SERIE 25		2 GRAMPAS DE AMURE EN PARANTE HORIZ. INFERIOR
M A R C O	O	LATERALES	SERIE 25	A C C E S O R I O S	2 GRAMPAS DE AMURE EN PARANTE LATERAL DERECHO
		DIVISOR HOR.	-		2 GRAMPAS DE AMURE EN PARANTE LATERAL IZQ.
P E R F I L E S	O	DIVISOR VERT.	-	A C C E S O R I O S	
		PORTACONTR.	-		
M A R C O	O	CONTRAVIDRIO	-	A C C E S O R I O S	
		ELEM.ARMADO	-		
P E R F I L E S	O	CONECTOR HOR.	-	A C C E S O R I O S	
		CONECTOR VERT.	-		
M A R C O	O	HOR.INFERIOR	-	A C C E S O R I O S	
		HOR.SUPERIOR	-		
P E R F I L E S	O	LATERALES	-	A C C E S O R I O S	
		ENGANCHE	INTERIOR: EXTERIOR: -		
M A R C O	O	COMPLEMENTO	-	A C C E S O R I O S	
		DIVISOR HOR.	-		
P E R F I L E S	O	DIVISOR VERT.	-	A C C E S O R I O S	
		CONTRAVIDRIO	-		
M A R C O	O	ELEM.ARMADO	-	A C C E S O R I O S	
		OTROS	-		

## TERMINACION

ANODIZADO NATURAL 11 MICRAS MINIMO s/NORMA UNIT 1076/2001

## VIDRIOS

ESPESOR: 6mm

TIPO: TRANSPARENTE

COLOCACION: CONTRAVIDRIO Y SILICONA NEUTRA AL EXTERIOR

## OBSERVACIONES

**NOTA** . TODAS LAS MEDIDAS SE VERIFICARAN EN OBRA.

- . Los marcos se amuraran sin su correspondientes hojas, y deberán entregarse protegidos contra eventuales manchas producidas por motero de cal o cemento
- . Todas las aberturas se dibujan vistas desde el exterior. Las medidas son en centímetros.